

jlobato.
materiais elétricos






A J.Lobato está instalada na região do Vale do Itajaí, na cidade de Timbó-SC e trabalha no desenvolvimento, fabricação e comercialização de artigos para o mercado elétrico. Com uma equipe formada por profissionais especializados, pela qualidade no processo produtivo, atestando segurança e confiabilidade para seu produto.

Entre seus valores fundamentais estão o comprometimento, dinamismo e a busca constante pela satisfação de seus clientes.

A J.Lobato também acompanha de perto a permanente evolução nos sistemas de instalações elétricas e oferece produtos que facilitam a rotina de trabalho dos instaladores.



PRODUTOS


Hastes de aterramento

As hastes são obtidas através do processo de eletrodeposição anódica de modo a assegurar uma união inseparável entre o aço e o cobre.

O aço carbono utilizado no processo é o SAE 1010/1020, o revestimento de cobre eletrolítico.

As hastes de aterramento J.Lobato são fabricadas nos tamanhos nominais de: 1/2", 5/8", 3/4" com comprimentos que variam de 1m a 3m.

Fornecendo também hastes de alta camada conforme NBR 13571



Acessórios



Conectores




Luvas

Grampos



Terminal



PRODUTOS

Hastes de aterramento - 9,52mm

Código	Descrição
91812	HASTE DE ATERRAMENTO 1/2 9,52mm x 1000mm
92512	HASTE DE ATERRAMENTO 1/2 9,52mm x 1200mm
93212	HASTE DE ATERRAMENTO 1/2 9,52mm x 1500mm
94912	HASTE DE ATERRAMENTO 1/2 9,52mm x 2000mm
95612	HASTE DE ATERRAMENTO 1/2 9,52mm x 2400mm
96312	HASTE DE ATERRAMENTO 1/2 9,52mm x 3000mm



j



PRODUTOS

Hastes de aterramento - 10mm

Código	Descrição
970	HASTE DE ATERRAMENTO 1/2 10mm x 1000mm
987	HASTE DE ATERRAMENTO 1/2 10mm x 1200mm
994	HASTE DE ATERRAMENTO 1/2 10mm x 1500mm
1007	HASTE DE ATERRAMENTO 1/2 10mm x 2000mm
1014	HASTE DE ATERRAMENTO 1/2 10mm x 2400mm
1021	HASTE DE ATERRAMENTO 1/2 10mm x 3000mm



PRODUTOS

Hastes de aterramento - 12mm

Código	Descrição
1090	HASTE DE ATERRAMENTO 5/8 12,0mm x 1000mm
1106	HASTE DE ATERRAMENTO 5/8 12,0mm x 1200mm
1113	HASTE DE ATERRAMENTO 5/8 12,0mm x 1500mm
1120	HASTE DE ATERRAMENTO 5/8 12,0mm x 2000mm
1137	HASTE DE ATERRAMENTO 5/8 12,0mm x 2400mm
1144	HASTE DE ATERRAMENTO 5/8 12,0mm x 3000mm



PRODUTOS

Hastes de aterramento - 12,7mm

Código	Descrição
1151	HASTE DE ATERRAMENTO 5/8 12,7mm x 1000mm
1168	HASTE DE ATERRAMENTO 5/8 12,7mm x 1200mm
1175	HASTE DE ATERRAMENTO 5/8 12,7mm x 1500mm
1182	HASTE DE ATERRAMENTO 5/8 12,7mm x 2000mm
1199	HASTE DE ATERRAMENTO 5/8 12,7mm x 2400mm
1205	HASTE DE ATERRAMENTO 5/8 12,7mm x 3000mm



PRODUTOS

Hastes de aterramento - 14,2mm



Código	Descrição
1274	HASTE DE ATERRAMENTO 5/8 14,2mm x 1000mm
1281	HASTE DE ATERRAMENTO 5/8 14,2mm x 1200mm
1298	HASTE DE ATERRAMENTO 5/8 14,2mm x 1500mm
1304	HASTE DE ATERRAMENTO 5/8 14,2mm x 2000mm
1311	HASTE DE ATERRAMENTO 5/8 14,2mm x 2400mm
1328	HASTE DE ATERRAMENTO 5/8 14,2mm x 3000mm
1373	HASTE DE ATERRAMENTO 5/8 14,2mm x 2400mm - ROSCA
1380	HASTE DE ATERRAMENTO 5/8 14,2mm x 3000mm - ROSCA



PRODUTOS

Hastes de aterramento - 15,8mm

Código	Descrição
1397	HASTE DE ATERRAMENTO 3/4 15,8mm x 1000mm
1403	HASTE DE ATERRAMENTO 3/4 15,8mm x 1200mm
1410	HASTE DE ATERRAMENTO 3/4 15,8mm x 1500mm
1427	HASTE DE ATERRAMENTO 3/4 15,8mm x 2000mm
1434	HASTE DE ATERRAMENTO 3/4 15,8mm x 2400mm
1441	HASTE DE ATERRAMENTO 3/4 15,8mm x 3000mm
2929	HASTE DE ATERRAMENTO 3/4 15,8mm x 2400mm - ROSCA
2936	HASTE DE ATERRAMENTO 3/4 15,8mm x 3000mm - ROSCA



PRODUTOS

Hastes de aterramento - 254 Micras - NBR 13571

Código	Descrição
JLAC1224	HASTE COPPERWELD 1/2 x 2400MM - 254 MICRAS
JLAC1230	HASTE COPPERWELD 1/2 x 3000MM - 254 MICRAS
JLAC5824	HASTE COPPERWELD 5/8 x 2400MM - 254 MICRAS
JLAC5830	HASTE COPPERWELD 5/8 x 3000MM - 254 MICRAS



j



PRODUTOS

Hastes de aterramento - 254 Micras - NBR 13571

Código	Descrição
JLAC5824R	HASTE COPPERWELD 5/8 x 2400MM - ROSCA - 254 MICRAS
JLAC5830R	HASTE COPPERWELD 5/8 x 3000MM - ROSCA - 254 MICRAS



PRODUTOS

Cabeçotes



Código	Descrição
3100	CABECOTE DE ALUMINIO 1"
3112	CABECOTE DE ALUMINIO 1.1/2"
3114	CABECOTE DE ALUMINIO 1.1/4"
3099	CABECOTE DE ALUMINIO 1/2"
3200	CABECOTE DE ALUMINIO 2"
3212	CABECOTE DE ALUMINIO 2.1/2"
3300	CABECOTE DE ALUMINIO 3"
3034	CABECOTE DE ALUMINIO 3/4"
3400	CABECOTE DE ALUMINIO 4"



PRODUTOS

Conectores



Código	Descrição
703	CONECTOR 1/2 - 5/8
710	CONECTOR 3/4
727	CONECTOR P/HASTE 5/8 (REFORÇADO)
26574	CONECTOR PARALELO 1 PARAFUSO
26575	CONECTOR PARALELO 2 PARAFUSOS
2028	CONECTOR UNIVERSAL



PRODUTOS

Grampos



Código

Descrição

826

GRAMPO ATER. PAR. U P/C 4-2/0 (CHT1)

833

GRAMPO ATER. PAR. U P/C 4-2/0 REF (CHT1)




2110

LUVA DE LATÃO PARA CONEXÃO DE HASTES 5/8

2103

LUVA DE LATÃO PARA CONEXÃO DE HASTES 3/4



PRODUTOS

Terminal



Código	Descrição
741	TERMINAL PRESSÃO 06 mm LATÃO
758	TERMINAL PRESSÃO 10 mm LATÃO
765	TERMINAL PRESSÃO 16 mm LATÃO
772	TERMINAL PRESSÃO 25 mm LATÃO
789	TERMINAL PRESSÃO 35 mm LATÃO
796	TERMINAL PRESSÃO 50 mm LATÃO
802	TERMINAL PRESSÃO 70 mm LATÃO
819	TERMINAL PRESSÃO 95 mm LATÃO
820	TERMINAL PRESSÃO 120 mm LATÃO
821	TERMINAL PRESSÃO 150 mm LATÃO





Rua Grevilea, 153 - Bairro dos Estados
Timbó, SC - 89120-000
Fone: +55 47 3382-9999 - 47 3382-0433
vendas@jlobato.com.br

www.jlobato.com.br

